

# ROYAL CASH

Regulile jocului (1.0 - 31/07/2017)

## 1. GENERALITĂȚI

Scopul este obținerea unei combinații câștigătoare pe o linie câștigătoare extinsă pe toate rolele.

Specificațiile jocului:

Tip	Sloturi
Număr de role	5
Număr de șiruri	3
Număr de linii	50 (nu poate fi modificat)
Numărul de monede ce pot fi mizate pe linie	Între 1 și 10
Progresiv	Nu
Funcție de dublare	Nu
Funcție de învârtire automată	Da
Simboluri Wild	Da
Simboluri multiplicator	Da
Simboluri Scatter	Da
Rundă Bonus	Nu
Învârtiri gratuite	Da
Câștig instantaneu	Nu

<b>Tip</b>	Sloturi
<b>RTP</b>	95,22% la miza max
<b>Jackpot</b>	200.000 de monede, la miza max în timpul învârtirilor gratuite și multiplicator X10

Dacă nu se acționează un anumit număr de minute consecutive, jocul se deconectează (acest număr variază în funcție de jurisdicție); funcția de recuperare a sesiunii salvează progresul jocului, astfel încât data următoare când este încărcat jocul, se poate continua de unde s-a rămas.

În cazul unor probleme tehnice care fac să se întrerupă conexiunea cu serverul jocului, jocul respectiv este salvat automat și va fi încărcat data viitoare când se restabilește conexiunea cu serverul. Conexiunea cu serverul de joc nu se va putea restabili în primele 30 de secunde după deconectare.

**Notă:** În caz de defecțiune toate plățile și jocurile sunt anulate; pariurile neacceptate încă sunt anulate, mizele nestabilite sunt returnate.

## 2. MOD DE JOC



**Notă:** Dacă nu aveți bani suficienți pentru a juca, miza poate fi stabilită la valoarea minimă selectabilă din fereastra de dialog informativă.

Toate liniile câștigătoare plătesc de la stânga la dreapta. Sunt adăugate toate câștigurile de pe linii diferite. Este plătită numai cea mai mare combinație câștigătoare de pe fiecare linie. Câștigurile generate de învârtiri gratuite sunt adăugate la câștigul total.

Pe bara informativă din partea de jos a ecranului de joc, puteți vedea MIZA actuală, SOLDUL și CÂȘTIGUL actuale, în moneda stabilită, precum și CREDITUL actual în monede.

### 2.1. Versiunea pentru desktop

Pentru a juca parcurgeți următoarele etape:


1. Faceți clic pe  și apoi selectați o VALOARE DE MONEDĂ listată și numărul de monede de mizat per linie, din lista MIZĂ PE LINIE.  
**Notă:** Miza totală, în monede, este afișată în caseta **MIZĂ TOTALĂ**.
2. Pentru a miza și a învârti rolele o dată faceți clic pe .


Suma totală câștigată, în monede, conformă cu tabelul de plăți, este afișată în caseta **CÂȘTIGURI**. Pentru fiecare combinație câștigătoare, suma câștigată este cea afișată în tabelul de plăți aferent respectivei combinații câștigătoare.

Suma totală câștigată, în moneda selectată, este afișată pe bara informativă (CÂȘTIG) și reprezintă suma totală câștigată, în monede înmulțite cu valoarea monedei.

## 2.2. Versiunea pentru mobil

Pentru a juca parcurgeți următoarele etape:

1. Atingeți  pentru a se afișa valoarea monedei și panoul de selectare a mizei pe linie, apoi trageți cu degetul în sus sau în jos pentru a alege o valoare a monedei din lista VALOARE MONEDĂ și numărul de monede de mizat pe linie, din lista MIZĂ PE LINIE.

Pentru a reveni la ecranul principal atingeți .

**Notă:** Miza totală, în valuta selectată, este afișată pe bara informativă (Miză).

2. Pentru a învârti o dată rolele atingeți butonul **Învârtire** .

Suma totală câștigată, în monede, în conformitate cu tabelul de plăți, este afișată în mesajul popup **Câștig**. Pentru fiecare combinație câștigătoare, suma câștigată este cea afișată în tabelul de plăți aferent respectivei combinații câștigătoare.

Suma totală câștigată, în moneda selectată, este afișată pe bara informativă (CÂȘTIG) și reprezintă suma totală câștigată, în monede înmulțite cu valoarea monedei.

## 3. SIMBOLURI ȘI FUNCȚII SPECIALE

### 3.1. Wild

Simbolul **Wild** înlocuiește orice alt simbol, cu excepția Royal Cash (Scatter) și multiplicatorilor Wild.

### 3.2. MULTIPLICATORI WILD

Simbolurile multiplicatorilor **Wild** apar numai pe rola 5 și numai în timpul învârtirilor normale. Atunci când sunt activate, învârtirile gratuite sunt plătite cu multiplicatorul care apare pe rola 5.

Simbolurile **multiplicatorilor Wild** sunt: X2, X3, X5 și X10.

În timpul unei singure învârtiri, pe rola 5 poate apărea numai un singur **multiplicator Wild**. Acest simbol de **multiplicator Wild** va înmulți toate câștigurile ce decurg din învârtirea respectivă.

### 3.3. Royal Cash (Scatter)

În timpul învârtirilor normale, simbolurile **Royal Cash** apărute oriunde pe role consecutive, începând din stânga, acordă un număr aleator de învârtiri gratuite, așa cum se arată în tabelul de plăți.

Câștigurile ce decurg din învârtiri gratuite sunt plătite cu multiplicatorul prezent în timpul învârtirii care a declanșat învârtirile gratuite.

În timpul învârtirilor gratuite pot fi câștigate învârtiri gratuite suplimentare. Numărul maxim de învârtiri gratuite ce poate fi câștigat deodată este de 100.

În timpul învârtirilor gratuite, simbolurile **Royal Cash** apărute oriunde pe role consecutive, începând din stânga, acordă un număr suplimentar de rotiri gratuite, așa cum se arată în tabelul de plăți.

Câștigurile derivate din învârtirile gratuite care au fost activate în timpul învârtirilor gratuite inițiale sunt plătite cu același multiplicator care a fost prezent în timpul rotirii ce a activat învârtirile gratuite inițiale.


**Notă:** În timpul învârtirilor gratuite miza nu poate fi schimbată.

## 4. FUNCȚIE DE ÎNVÂRTIRE AUTOMATĂ




Setarea de limitare a pierderilor permite oprirea automată a funcției de învârtire automată, dacă limita selectată, plus câștigurile cumulate, minus mizele cumulate este sub 0.

**Notă:** Funcția de joc automat nu pornește automat învârtirile gratuite, fiind necesară confirmarea jucătorului.

### 4.1. Versiunea pentru desktop

Faceți clic pe butonul **ÎNVÂRTIRE AUTOMATĂ** pentru a deschide  fereastra de setare pentru **ÎNVÂRTIRE AUTOMATĂ**, de unde puteți seta următoarele:

- **Număr de învârtiri automate:**


- faceți clic pe valoarea **Număr de învârtiri automate** curentă, folosiți tastatura afișată pe ecran pentru a introduce valoarea (atingeți X pentru a șterge selecția făcută și a reîncepe), apoi confirmați selecția; pentru a închide tastatura de pe ecran fără confirmare faceți clic pe .
- pentru a seta o valoare mai redusă sau mai ridicată a acestei valori, deplasați cursorul la stânga sau la dreapta
- **Oprește dacă un câștig atinge:** pentru activarea acestei setări, deplasați cursorul de pornire/oprire adiacent pe poziția **Pornit** (pentru dezactivare deplasați-l pe **Oprit**) apoi puteți să:
  - faceți clic pe + pentru a selecta o valoare mai ridicată sau pe – pentru a selecta o valoare mai redusă
  - faceți clic pe valoarea actuală, folosiți tastatura numerică de pe ecran pentru a introduce o valoare (atingeți X pentru a șterge selecția făcută și a reîncepe), apoi confirmați selecția; pentru a închide tastatura de pe ecran fără confirmare faceți clic pe .
- **Oprește dacă se câștigă JACKPOTUL:** (numai la jocurile cu Jackpoturi progresive). pentru activarea acestei setări, deplasați cursorul de pornire/oprire adiacent pe **Pornit**; pentru dezactivare deplasați-l pe **Oprit**
- **Limită pierderi:**
  - faceți clic pe + pentru a selecta o valoare mai ridicată sau pe – pentru a selecta o valoare mai redusă
  - faceți clic pe valoarea limitei actuale de pierderi, folosiți tastatura numerică de pe ecran pentru a introduce o valoare (atingeți X pentru a șterge selecția făcută și a reîncepe), apoi confirmați selecția; pentru a închide tastatura de pe ecran fără confirmare faceți clic pe .

Pentru a închide fereastra de setare a funcției de ÎNVÂRTIRE AUTOMATĂ și a o activa cu miza selectată și cu setările de învârtire automată actuale faceți clic pe **ACTIVARE**. Pentru a închide fereastra de setare a ÎNVÂRTIRII AUTOMATE fără inițierea funcției de învârtire automată faceți clic pe **ANULARE**.




Pentru a opri oricând funcția de învârtire automată faceți clic pe butonul **OPRIRE ÎNVÂRTIRE**


**AUTOMATĂ** .

## 4.2. Versiunea pentru mobil

Atingeți butonul **Învârtire automată**  pentru a deschide fereastra de setare a funcției de ÎNVÂRTIRE GRATUITĂ, de unde puteți seta următoarele:

- **Număr de învârtiri automate de jucat:**

- atingeți valoarea actuală **Număr de învârtiri automate**, folosiți tastatura numerică de pe ecran pentru a introduce o valoare (atingeți X pentru a șterge selecția făcută și a reîncepe), apoi confirmați selecția; pentru a închide tastatura de pe ecran fără confirmare faceți clic pe 
- pentru a seta o valoare mai redusă sau mai ridicată a acestei valori, deplasați cursorul la stânga sau la dreapta
- **Oprește dacă un câștig atinge:** pentru activarea acestei setări, deplasați cursorul de pornire/oprire adiacent pe poziția **Pornit** (pentru dezactivare deplasați-l pe **Oprit**) apoi puteți să:
  - atingeți + pentru a selecta o valoare mai ridicată sau – pentru a selecta o valoare mai redusă
  - atingeți valoarea actuală, folosiți tastatura numerică de pe ecran pentru a introduce o valoare (atingeți X pentru a șterge selecția făcută și a reîncepe), apoi confirmați selecția; pentru a închide tastatura de pe ecran fără confirmare faceți clic pe 
- **Oprește dacă se câștigă JACKPOTUL:** (numai la jocurile cu Jackpoturi progresive). pentru activarea acestei setări, deplasați cursorul de pornire/oprire adiacent pe **Pornit**; pentru dezactivare deplasați-l pe **Oprit**
- **Limită pierderi:**
  - atingeți + pentru a selecta o valoare mai ridicată sau – pentru a selecta o valoare mai redusă
  - atingeți valoarea actuală a limitei de pierderi, folosiți tastatura numerică de pe ecran pentru a introduce o valoare (atingeți X pentru a șterge selecția făcută și a reîncepe), apoi confirmați selecția; pentru a închide tastatura de pe ecran fără confirmare faceți clic pe 





Pentru a închide fereastra de setare a funcției ÎNVÂRTIRE AUTOMATĂ și a iniția funcția de învârtire automată cu miza și setarea selectate curent faceți clic pe **ACTIVARE**. Pentru a închide fereastra de setare a funcției ÎNVÂRTIRE AUTOMATĂ fără activarea funcției de învârtire automată atingeți .

Pentru a opri oricând funcția **Învârtire automată** atingeți  pe ecranul principal al jocului.

## 5. ALTE BUTOANE ALE JOCULUI





### 5.1. Versiunea pentru desktop

Sunt disponibile următoarele butoane:

	<p>Faceți clic pentru a deschide tabelul de plăți de unde puteți vedea:</p> <ul style="list-style-type: none"> <li>• Informații despre plățile combinațiilor câștigătoare, în monede</li> <li>• informații despre eventualele funcții sau simboluri speciale și despre plata acestora sau despre anumite premii</li> <li>• liniile jocului și regulile sale elementare</li> </ul>
	<p>(disponibil numai în timpul învârtirii rolor). Pentru a opri mai rapid rolele faceți clic pe acest buton.</p>
	<p>(disponibil în timpul animațiilor câștigurilor) Pentru a omite animațiile câștigurilor faceți clic pe acest buton.</p>
<p><b>PANOUL SETĂRI</b></p>	<p>În colțul din dreapta-sus al ecranului de joc principal, faceți clic pe butonul <b>setări</b> (simbolul listă) pentru a deschide panoul de setare de unde puteți controla volumul sunetului, activa/dezactiva funcția turbo, vedea istoricul de joc sau regulile detaliate ale jocului.</p> <p><b>Notă:</b> Pentru a închide panoul de setare puteți face clic oriunde pe ecranul principal de joc sau pe .</p>
<p><b>ECRAN COMPLET</b></p>	<p>În panoul de setare, faceți clic pe acest buton pentru a accesa modul de ecran complet; pentru a părăsi modul de ecran complet, reapăsați acest buton sau ESC de pe tastatură.</p>
<p><b>SUNET</b></p>	<p>În panoul de setare, faceți clic pe acest buton pentru a deschide panoul pentru <b>sunete și volum</b>, de unde puteți utiliza cursoarele pentru a controla volumul câștigurilor, efectelor și muzicii sau volumul general.</p> <p><b>Notă:</b> Pentru a anula rapid toate sunetele jocului, din panoul de setare deplasați comutatorul de pornire/oprire adiacent opțiunii SUNET pe <b>OPRIT</b> (pentru activarea sunetului deplasați-l pe <b>PORNIT</b>).</p>
<p><b>ISTORIC</b></p>	<p>(exclusiv în mod real), din panoul de setare, faceți clic pe acest buton pentru a vedea istoricul de joc.</p>
<p><b>TURBO</b></p>	<p>În panoul de setare, deplasați comutatorul de pornire/oprire adiacent funcției TURBO pe <b>PORNIT</b> pentru a activa funcția turbo, care mărește ritmul de joc (timpul de învârtire este redus la minimum); pentru dezactivarea acestei funcții deplasați comutatorul pe <b>OPRIT</b>.</p>
<p><b>REGULI</b></p>	<p>În panoul de setare, faceți clic pe acest buton pentru a vedea detaliat regulile jocului într-o nouă fereastră de browser.</p>

## 5.2. Versiunea pentru mobil

Sunt disponibile următoarele butoane:

	Pe ecranul principal, atingeți butonul <b>Setări</b> pentru a deschide panoul de setare de unde puteți vedea opțiunile disponibile.
	În panoul de setare faceți clic pe butonul <b>Info</b> pentru a deschide tabelul de plăți de unde puteți vedea: <ul style="list-style-type: none"><li>• Informații despre plățile combinațiilor câștigătoare, în monede</li><li>• informații despre eventualele funcții sau simboluri speciale și despre plata acestora sau despre anumite premii</li><li>• liniile jocului, regulile elementare ale jocului</li></ul>
	În panoul de setare atingeți butonul <b>Setări</b> pentru a deschide fereastra SETĂRI, de unde puteți utiliza cursoarele pentru a controla volumul câștigurilor, efectelor și muzicii sau volumul general.
	În panoul de setare, atingeți butonul <b>Turbo</b> pentru a activa funcția turbo care mărește ritmul jocului (timpul de învârtire este redus la minimum).
	În panoul de setare, atingeți butonul <b>Sunet</b> pentru a comuta între sunetul general al jocului (de asemenea, puteți deschide fereastra SETĂRI pentru a controla volumul sunetului).
	Pentru a vedea istoricul de joc, atingeți butonul <b>Ceas</b> din panoul de setare.
	Pentru a vedea detaliat regulile de joc într-o fereastră de browser atingeți butonul <b>Reguli</b> din panoul de setare.
	Pentru a închide jocul și a deschide site-ul web al paginii de pornire în aceeași fereastră de browser atingeți butonul <b>Pagină pornire</b> .
	Pentru a reveni la ecranul principal, din panoul de setare, din fereastra <b>SETĂRI</b> sau din tabelul de plăți atingeți acest buton.
	disponibil în timpul animațiilor câștigurilor) Pentru a omite animațiile câștigurilor faceți clic pe acest buton.