

RANGO

Regulile jocului (v1.9 - 19.03.2018)

1. IMAGINEA DE ANSAMBLU

Obiectivul este de a obține o combinație câștigătoare pe o linie câștigătoare distribuită pe role.

Specificațiile jocului:

Tip	Slot-uri
Numărul de role	5
Numărul de rânduri	3
Numărul de linii	25 (fixe)
Numărul de monede pe care le puteți miza pe linie	Între 1 și 10
Progresiv	Nu
Funcție dublă	Nu
Funcție auto-învârtire	Da
Simboluri Wild	Da
Simboluri multiplicator	Da (Înlocuitor)
Simboluri Scatter	Da
Rundă Bonus	Nu
Învârtiri gratuite	Da (Scatter)
Câștig instant	Nu

Tip	Slot-uri
RTP	Mai puțin la Pariul maxim: 91.84% Pariu maxim: 91.99%
Jackpot	50 000 de fise

Jocul se deconectează dacă nu faceți nicio acțiune pe o perioadă specifică de minute consecutive (numărul acestora variază în funcție de jurisdicție); funcția de recuperare sesiune va salva progresul jocului, astfel încât data următoare când jocul este încărcat veți putea continua de unde v-ați oprit.

În cazul unor dificultăți tehnice rezultate din întreruperea conexiunii cu serverul de joc, jocul pe care l-ați jucat este salvat automat și se va încărca data următoare când veți realiza conexiunea la serverul de joc. Nu veți putea să vă reconectați la serverul de joc în primele 30 de secunde de la deconectare.

Notă: În caz de erori de funcționare, toate plățile și jocurile sunt anulate; orice pariu încă neacceptat va fi anulat iar orice pariu care nu a fost finalizat, va fi restituit.

2. CUM SE JOACĂ


Notă: În cazul în care nu aveți destui bani pentru a vă juca un joc, pariul poate fi setat la o sumă minimă selectabilă prin intermediul unei ferestre de dialog, care vă informează cu privire la asta.


Toate liniile câștigătoare plătesc de la stânga la dreapta. Sunt adunate toate câștigurile de pe linii diferite selectate. Doar cea mai mare combinație câștigătoare de pe fiecare linie selectată este plătită. Câștigurile învârtirilor gratuite sunt adăugate la câștigul total.

Pe bara de informare localizată în partea inferioară a ecranului principal puteți vedea MIZA actuală, BALANȚA și CÂȘTIGUL actual în moneda dvs. și CREDITUL actual în monede.

2.1. Versiunea Flash

Pentru a juca, urmați acești pași:

1. Faceți clic pe  și apoi selectați o valoare a fisei din lista VALOAREA FISEI și numărul de fise de pariat pe linie din lista PARIU PE LINIE.
Notă: Miza totală, în monede, este afișată în caseta **MIZA TOTALĂ**.


2. Faceți clic  pentru a pune un pariu și a învârti rolele o dată.


Suma totală câștigată, în monede, conform tabelului de plată este afișată în caseta **CÂȘTIG**. Pentru fiecare combinație câștigătoare, suma câștigată este indicată în tabelul de plăți pentru combinația câștigătoare, înmulțită cu pariul pe linie.

Suma totală câștigată, în moneda dvs., este indicată în bara de informații (CÂȘTIG) și este suma totală pe care ați câștigat-o în fise, multiplicată cu valoarea fisei.


2.2. Versiunea mobilă

Pentru a juca, urmați acești pași:

1. Atingeți  pentru a se afișa valoarea fisei și panoul de selectare a pariului pe linie, apoi trageți cu degetul în sus sau în jos pentru a alege o valoare a fisei din lista VALOAREA FISEI și numărul de fise de pariat pe linie, din lista PARIU PE LINIE.

Atingeți  pentru a reveni la ecranul principal.

Notă: Miza totală, în moneda dvs. este indicată pe bara de informare (Miza).

2. Apăsați pe butonul **Învârtire**  pentru a învârti rolele o dată.
Suma totală câștigată, în monede, conform tabelului de plată este afișată în fereastra pop-up **Câștig**. Pentru fiecare combinație câștigătoare, suma câștigată este indicată în tabelul de plăți pentru combinația câștigătoare, înmulțită cu pariul pe linie.

Suma totală câștigată, în moneda dvs., este indicată în bara de informații (Câștig) și este suma totală pe care ați câștigat-o în fise, multiplicată cu valoarea fisei.

3. SIMBOLURI ȘI FUNCȚII SPECIALE

3.1. Wild

Simbolul Înlocuitor înlocuiește toate simbolurile, cu excepția simbolurilor Dispersie și Jackpot; acesta nu va acorda învârtiri gratuite dacă înlocuiește un simbol Rango.

3.2. Învârtiri gratuite Rango

Două sau trei simboluri Rango pe prima rolă (care nu sunt substituite de înlocuitor) vor declanșa 2 Învârtiri gratuite Rango la care prima rolă va fi „blocată”, la fel și toate simbolurile Rango și înlocuitori de pe restul roletelor. Aceasta înseamnă că prima rolă nu se va învârti, celelalte simboluri Rango și înlocuitori vor rămâne pe loc pentru următoarele 2 învârtiri și vor exista simboluri Rango și înlocuitori suplimentari care pot apărea la prima învârtire gratuită.

În timpul celor 2 Învârtiri gratuite Rango, înlocuitorii nu vor înmulți liniile câștigătoare (cum se întâmplă la învârtirile gratuite obișnuite). Suplimentar, în timpul Învârtirilor gratuite Rango, cele 2 simboluri Rango de pe prima rolă nu vor declanșa mai multe învârtiri gratuite Rango.

Învârtirile gratuite Rango pot fi declanșate în timpul unei runde de învârtiri gratuite obișnuite: în acest caz, cele 2 învârtiri gratuite Rango vor urma imediat (înlocuitorii și simbolurile Rango vor îngheța în acest moment) și doar după aceea vor continua învârtirile gratuite obișnuite.

3.3. Simb. Dispersie

Trei sau mai multe simboluri dispersie care apar oriunde pe ecran declanșează 10 învârtiri gratuite obișnuite suplimentare la care:

- 1 simbol înlocuitor pe o linie câștigătoare plătește de 2 ori respectiva linie câștigătoare
- 2 simboluri înlocuitor pe o linie câștigătoare plătește de 4 ori respectiva linie câștigătoare
- 3 sau mai multe simboluri înlocuitor pe o linie câștigătoare plătește de 8 ori respectiva linie câștigătoare

Aceasta nu se aplică la Învârtirile gratuite Rango.

Notă: În timpul învârtirilor gratuite, nu aveți voie să schimbați valoarea fisei.

În timpul unei învârtiri, pot fi acordate până la 12 învârtiri gratuite (10 învârtiri gratuite obișnuite și 2 Învârtiri gratuite Rango).

Învârtirile gratuite Rango pot fi acordate în timpul învârtirilor gratuite obișnuite, iar învârtirile gratuite obișnuite pot fi acordate în timpul Învârtirilor gratuite Rango. Învârtirile gratuite Rango se vor desfășura întotdeauna primele, urmate de învârtirile gratuite obișnuite.

Exemplul 1: În timpul învârtirilor gratuite obișnuite, a 4-a învârtire declanșează învârtirea gratuită Rango. Următoarele două învârtiri sunt Învârtiri gratuite Rango, după care se termină cele 6 învârtiri gratuite obișnuite care au rămas.

Exemplul 2: În timpul Învârtirilor gratuite Rango, prima învârtire declanșează 10 învârtiri gratuite obișnuite. Următoarea învârtire este o Învârtire gratuită Rango, după care se termină cele 10 învârtiri gratuite obișnuite care au rămas.

Notă: Nu există o limită privind numărul de Învârtiri gratuite Rango și numărul de învârtiri gratuite obișnuite care pot fi acordate în timpul oricărui tip de învârtiri gratuite.



4. FUNCȚIE AUTO-ÎNVÂRTIRE

Setarea de limitare a pierderilor permite oprirea funcției de auto-învârtire în mod automat, atunci când limita selectată plus câștigurile cumulative minus pariurile cumulative este mai mică de 0.

Notă: Funcția de auto-învârtire nu declanșează în mod automat Învârtirile gratuite - introducerea clientului este necesară.

4.1. Versiunea desktop

Faceți clic pe butonul **ÎNVÂRTIRE AUTOMATĂ**  pentru a deschide fereastra setărilor ÎNVÂRTIRE AUTOMATĂ de unde puteți seta următoarele:

- **Numărul de auto spins:**
 - faceți clic pe valoarea curentă de la **Numărul de învârtiri automate**, utilizați tastatura numerică afișată pe ecran pentru a introduce o valoare (atingeți X pentru a șterge și reîncepeți) apoi confirmați selecția; faceți clic pe  pentru a închide tastatura numerică de pe ecran fără a confirma
 - deplasați slider-ul pentru această setare la stânga sau la dreapta pentru a seta o valoare mai mică sau mai mare
- **Opriți dacă se ajunge la câștig** - pentru a activa această setare, deplasați comutatorul adiacent Pornire/Oprire pe **Pornit** (deplsați pe **Oprit** pentru a dezactiva), iar atunci puteți:
 - face clic pe + pentru a selecta o valoare mai mare sau pe – pentru a selecta o valoare mai mică
 - faceți clic pe valoarea actuală, utilizați tastatura numerică afișată pe ecran pentru a introduce o valoare (apăsați pe X pentru a șterge și reîncepe) apoi confirmați selecția; faceți clic pe  pentru a închide tastatura numerică de pe ecran fără a confirma
- **Opriți dacă JACKPOT-ul este câștigat** - (numai pentru jocurile cu Jackpot-uri progresive) - pentru a activa setarea aceasta, deplasați comutatorul Pornire/Oprire adiacent pe **Pornit**; deplasați pe **Oprit** pentru a-l dezactiva
- **Limitarea pierderilor:**


- face clic pe + pentru a selecta o valoare mai mare sau pe – pentru a selecta o valoare mai mică
- faceți clic pe valoarea curentă de limitare a pierderilor, utilizați tastatura numerică afișată pe ecran pentru a introduce o valoare (apăsați pe X pentru a șterge și reîncepeți)



apoi confirmați selecția; faceți clic pe  pentru a închide tastatura numerică de pe ecran fără a confirma

Faceți clic pe **ACTIVARE** pentru a închide fereastra de setări AUTO SPIN și pentru a începe funcția auto-spin cu miza selectată actual și setările auto spin. Faceți clic pe **ABANDONARE** pentru a închide fereastra de setări AUTO SPIN fără a începe funcția auto spin.

Faceți clic pe butonul **ÎNVÂRTIRE AUTOMATĂ**  pentru a opri funcția învârtire automată în orice moment.


4.2. Versiunea mobilă

Atingeți butonul **Învârtire automată**  pentru a deschide fereastra setărilor ÎNVÂRTIRE AUTOMATĂ de unde puteți seta următoarele:


- **Numărul de auto spins de jucat:**
 - atingeți valoarea curentă **Numărul de învârtiri automate**, utilizați tastatura numerică afișată pe ecran pentru a introduce o valoare (apăsați pe X pentru a șterge și reîncepeți)
 - apoi confirmați selecția; faceți clic pe  pentru a închide tastatura numerică de pe ecran fără a confirma
 - deplasați slider-ul pentru această setare la stânga sau la dreapta pentru a seta o valoare mai mică sau mai mare
- **Opriți dacă se ajunge la câștig** - pentru a activa această setare, deplasați comutatorul adiacent Pornire/Oprire pe **Pornit** (deplasați pe **Oprit** pentru a dezactiva), iar atunci puteți:
 - atingeți + pentru a selecta o valoare mai mare sau – pentru a selecta o valoare mai mică
 - atingeți valoarea curentă, utilizați tastatura numerică afișată pe ecran pentru a introduce o valoare (apăsați pe X pentru a șterge și reîncepeți) apoi confirmați selecția;
 - atingeți  pentru a închide tastatura numerică de pe ecran fără a confirma
- **Opriți dacă JACKPOT-ul este câștigat** - (numai pentru jocurile cu Jackpot-uri progresive) - pentru a activa setarea aceasta, deplasați comutatorul Pornire/Oprire adiacent pe **Pornit**; deplasați pe **Oprit** pentru a-l dezactiva
- **Limitarea pierderilor:**
 - atingeți + pentru a selecta o valoare mai mare sau – pentru a selecta o valoare mai mică


- o atingeți valoarea curentă de limitare a pierderilor, utilizați tastatura numerică afișată pe ecran pentru a introduce o valoare (apăsați pe X pentru a șterge și reîncepeți) apoi



confirmați selecția; apăsați pe  pentru a închide tastatura numerică de pe ecran fără a confirma

Atingeți **ACTIVARE** pentru a închide fereastra de setări ÎNVÂRTIRE AUTOMATĂ și pentru a începe funcția





de învârtire automată cu pariul și setările de învârtire automată curente. Atingeți  pentru a închide fereastra de setări ÎNVÂRTIRE AUTOMATĂ fără a porni funcția învârtire automată.

Pentru a opri **Auto Spin** în orice moment, din fereastra principală de joc apăsați .

5. ALTE BUTOANE DE JOC

5.1. Versiunea desktop




Sunt disponibile următoarele butoane:








	<p>Faceți clic pentru a deschide tabelul de plată din cadrul căruia puteți vedea:</p> <ul style="list-style-type: none"> • informațiile cu privire la plăți pentru combinațiile câștigătoare, în monede • informațiile cu privire la orice funcții speciale existente sau simboluri speciale și plățile lor sau premiile specifice • liniile de joc și regulile de bază ale jocului
	<p>(disponibil numai când rolele se învârt) Faceți clic pe acest buton pentru a opri rolele mai repede.</p>
	<p>(disponibil în timpul animațiilor) Faceți clic pe acest buton pentru a sări peste animațiile de câștig.</p>
<p>PANOUL DE SETĂRI</p>	<p>În colțul superior dreapta al ecranului de joc principal, faceți clic pe butonul setări (simbol listă) pentru a deschide panoul de setări, de unde puteți administra volumurile de sunet, puteți activa/dezactiva funcția turbo, puteți vedea istoricul de joc sau regulile detaliate ale jocului.</p> <p>Notă: Pentru a închide panoul de setări, puteți face clic oriunde pe imaginea principală a ecranului sau puteți face clic pe .</p>

ECRAN ÎNTREG	În panoul de setări, faceți clic pe acest buton pentru a trece în modul de ecran întreg; pentru a ieși din modul de ecran întreg, faceți clic pe acest buton din nou, sau apăsați ESC pe tastatură.
SONOR	În panoul de setări, faceți clic pe acest buton pentru a deschide panoul sunet și volum din cadrul căruia puteți folosi glisoare pentru a administra volumul câștigurilor, ale efectelor și muzicii sau volumul general. Notă: Pentru a opri rapid toate sunetele, din panoul de setări, deplasați comutatorul Pornit/Oprit de lângă SUNET pe OPRIT (deplasați pe PORNIT pentru a activa sunetele).
ISTORIC	(numai în modul real) Din panoul de setări, faceți clic pe acest buton pentru a vedea istoricul de joc.
TURBO	În panoul Setări, deplasați comutatorul Pornit/Oprit de lângă TURBO pe PORNIT pentru a activa funcția turbo, care accelerează jocul (timpul de învârtire este redus la minim); deplasați-l pe OPRIT pentru a dezactiva această funcție. Notă: Nu puteți activa sau dezactiva funcția turbă în timp ce funcția învârtire automată este activă.
REGULI	În panoul de setări, faceți clic pe acest buton pentru a vedea regulamentul detaliat de joc într-o nouă fereastră de browser.

5.2. Versiunea mobilă

Sunt disponibile următoarele butoane:

	Din ecranul principal, apăsați pe butonul Setări pentru a deschide panoul de setări din care puteți vedea opțiunile disponibile.
	Din panoul de setări, apăsați pe butonul Info pentru a deschide tabelul de plată din care puteți vedea: <ul style="list-style-type: none"> informațiile cu privire la plăți pentru combinațiile câștigătoare, în monede informațiile cu privire la orice funcții speciale existente sau simboluri speciale și plățile lor sau premiile specifice liniile de joc, regulile de bază ale jocului
	În panoul de setări, faceți clic pe butonul Setări pentru a deschide fereastra de setări din cadrul căreia puteți folosi glisoare pentru a administra volumul câștigurilor, ale efectelor și muzicii sau volumul general..

	<p>În fereastra SETĂRI, lângă Modul pentru mâna stângă, treceți comutatorul Pornit/Oprit la PORNIT pentru a activa modul pentru mâna stângă (butoanele din partea stângă a ecranului vor fi afișate pe partea dreaptă și butoanele de pe partea dreaptă vor fi afișate pe partea stângă) - disponibil doar în vizualizarea vedere; treceți respectivul comutator la OPRIT pentru a reveni la modul implicit pentru mâna dreaptă.</p>
	<p>În panoul de setări, apăsați pe butonul Turbo pentru a activa funcția turbo, care accelerează jocul (timpul de învârtire este redus la un minim).</p> <p>Notă: Nu puteți activa sau dezactiva funcția turbă în timp ce funcția învârtire automată este activă.</p>
	<p>Din panoul de setări, apăsați pe butonul Sunet pentru a activa sunetul general al jocului (puteți să deschideți de asemenea fereastra SETĂRI pentru a administra volumurile sunetelor).</p>
	<p>În panoul Setări, atingeți butonul Ceas pentru a vedea istoricul de joc.</p>
	<p>În panoul de setări, faceți clic pe butonul Reguli pentru a vedea regulamentul detaliat de joc într-o nouă fereastră de browser.</p>
	<p>De pe fereastra principală, apăsați pe butonul Acasă pentru a închide jocul și pentru a deschide pagina de internet principală, în aceeași fereastră de browser.</p>
	<p>În panoul de setări, în fereastra SETĂRI sau în tabelul de plată, apăsați acest buton pentru a reveni pe ecranul principal..</p>
	<p>(disponibil în timpul animațiilor) Apăsați pe acest buton pentru a sări peste animațiile de câștig.</p>