

# BASIC INSTINCT

Reguli (v2.0 - 25/01/2018)

## 1. PREZENTARE GENERALĂ

Scopul este de a obține o combinație câștigătoare pe cel puțin una din cele 243 de căi repartizate pe role.

**Specificațiile jocului:**

<b>Tip</b>	Slot
<b>Număr de role</b>	5
<b>Număr de rânduri</b>	3
<b>Număr de căi</b>	243
<b>Numărul de monede</b>	50
<b>Progresiv</b>	Da
<b>Funcție Dublare</b>	Nu
<b>Funcție Învârtire Automată</b>	Da
<b>Simboluri Wild</b>	Da
<b>Simboluri Multiplicator</b>	Nu
<b>Simboluri Scatter</b>	Nu
<b>Runda Bonus</b>	Da
<b>Runde gratuite</b>	Da
<b>Câștig Instant</b>	Nu

<b>Tip</b>	Slot
<b>RTP</b>	95,02%
<b>Jackpot</b>	Progresiv

Jocul se va deconecta dacă nu executați nici o acțiune timp de un anumit număr specific de minute consecutive (acest număr variază în funcție de jurisdicție); funcția de recuperare a sesiunii va salva progresul făcut în joc până la acel moment astfel că data viitoare când lansați jocul puteți continua de unde ați rămas.

În cazul unor dificultăți tehnice din care rezultă deconectarea de la serverul de joc, jocul curent este salvat automat și se va încărca data viitoare când stabiliți o conexiune la serverul de joc. Nu o să vă puteți reconecta la serverul de joc în primele 30 de secunde după deconectare.

**Notă:** În cazul unei defecțiuni toate plățile și jocul sunt anulate; orice pariu care nu a fost încă acceptat va fi anulat, orice pariu care a fost fără rezultat stabilit va fi restituit.

## 2. CUM SE JOACĂ

**Notă:** Dacă nu aveți suficienți bani pentru a juca un joc, pariul poate fi setat la valoarea minimă selectabilă prin intermediul unei fereaste de dialog care vă va informa despre acest lucru.

Toate căile câștigătoare plătesc de la stânga la dreapta. Câștigurile de pe căi diferite se adună. Doar cea mai mare combinație câștigătoare de pe fiecare cale este plătită. Câștigurile ce provin din runda bonus și de la runde gratuite sunt adăugate la câștigul total.

Câștigurile depind de numărul de simboluri câștigătoare adiacente (sau căi). Numărul de simboluri câștigătoare adiacente este calculat înmulțind numărul de simboluri câștigătoare de pe fiecare rolă. De exemplu, dacă avem 1 simbol câștigător pe rola 1, 1 simbol câștigător pe rola 2 și 2 simboluri câștigătoare pe rola 3, atunci **numărul de simboluri câștigătoare adiacente** este  $1 \times 1 \times 2 = 2$ . În acest caz, numărul de role implicate în combinația câștigătoare este 3 - în tabelul de câștiguri, puteți vizualiza câștigul oferit de 3 role pentru simbolul câștigător.

### 2.1. Versiunea Flash

**Notă:** Pe bara de informații localizată sub principalele butoane ale jocului, puteți vizualiza MIZA curentă, BALANȚA și CÂȘTIGURILE curente, în valuta dumneavoastră.

Pentru a juca, parcurgeți pașii următori:

1. Folosiți butonul **selectare valoare monedă** pentru a stabili valoarea monedei. Acest buton este localizat în partea dreaptă-jos a ecranului principal de joc și afișează valoarea curentă a monedei.
2. Faceți clic pe unul din butoanele **Pariați** pentru a plasa un pariu și pentru a învârti o singură dată rolele sau puteți folosi butoanele săgeată stânga și săgeată dreapta de pe tastatură pentru a selecta un pariu iar apoi puteți face clic pe **ÎNVARTE**. Pentru a plasa același pariu din nou și pentru a învârti rolele încă odată, faceți clic pe **ÎNVARTE**.  
**Notă: Pariați 1** plasează un pariu de 1x numărul de monede, **Pariați 2** plasează un pariu de 2x numărul de monede, **Pariați 5** plasează un pariu de 5x numărul de monede și **Pariați 10** plasează un pariu de 10x numărul de monede. Pariul dumneavoastră va fi: **pariul de monede** (Pariați 1, 2, 5 sau 10) înmulțit cu **50** monede înmulțit cu **valoarea monedei**.


Pariul total, în valuta dumneavoastră, este afișat pe fiecare dintre butoanele **PARIAȚI**.

Câștigul total, în valuta dumneavoastră, conform tabelii de câștiguri, este afișat în căsuța **CÂȘTIGURI**. Pentru fiecare combinație câștigătoare, câștigul este **numărul de simboluri câștigătoare adiacente** înmulțit cu **valoarea afișată în tabelul de câștiguri** pentru **numărul de role** implicate în combinația câștigătoare.


## 2.2. Versiunea pentru dispozitive mobile

**Notă:** Puteți vizualiza Miza (pariul) totală curentă și Balanța totală curentă, în valuta dumneavoastră, în partea din stanga-jos a ecranului de joc principal. Puteți vizualiza Creditul curent, în monede și Câștigul curent, în valuta dumneavoastră, în partea din dreapta-jos a ecranului de joc principal.

Pentru a juca, parcurgeți pașii următori:

1. Apăsați  pentru a merge în meniul de stări și a configura pariul total, selectând următoarele:
  - **valoarea monedei** (jeton): în partea dreaptă a **valorii monedei** curente, apăsați **+** pentru a selecta o valoare mai mare de monedă sau apăsați **-** pentru a selecta o valoare mai mică de monedă
  - **pariul de monede (MIZĂ)**: în partea dreaptă a **pariului de monede** curent, apăsați **+** pentru a selecta o valoare mai mare sau apăsați **-** pentru a selecta o valoare mai mică

**Notă:** Pariul total, în monede, este afișat în meniul setări, în căsuța **Miză totală** și va fi: **pariul de monede** (MIZĂ 1, 2, 5 sau 10) înmulțit cu **50** monede.

2. În partea dreaptă a ecranului de joc principal, apăsați butonul  pentru a învârti rolele o singură dată.

Câștigul total, în monede, conform tabelii de câștiguri, este afișat în fereastra pop-up **Câștig**. Pentru fiecare combinație câștigătoare, câștigul este **numărul de simboluri câștigătoare adiacente** înmulțit cu **valoarea afișată în tabelul de câștiguri** pentru **numărul de role** implicate în combinația câștigătoare.

Câștigul total, în valuta dumneavoastră, este afișat în partea din dreapta-jos a ecranului de joc principal, în câmpul **Câștig** și este valoarea afișată în fereastra pop-up **Câștig** înmulțită cu **valoarea monedei**.

## 3. SIMBOLURI ȘI FUNCȚII SPECIALE

Simbolurile Wild, Bonus și Runde gratuite pot apărea în joc normal, precum și în timpul rundelor gratuite.

### 3.1. Wild Stivuite (Wild Drop)

Pot apărea doar pe rolele 1, 3 și 5.

Simbolul Wild (Wild drop) poate apărea pe role doar în 3 formațiuni Wild consecutive (suprapuse/stivuite).

**Notă:** Pot apărea pe una dintre cele trei role (rolele 1, 3 și 5), pe două sau pe toate trei rolele în același timp.

Dacă sunt vizibile pe o rolă toate cele 3 simboluri Wild, la următoarele 2 învârtiri rola respectivă va merge în jos doar cu 1 poziție (a doua învârtire va avea 2 simboluri Wild vizibile, a treia învârtire va avea 1 Wild vizibil)

Poate înlocui orice simbol cu excepția simbolurilor Runde gratuite (Free Spin) sau Bonus

Simbolurile Wild stivuite nu vor fi păstrate la trecerea de la jocul normal la rundele gratuite și invers

### 3.2. Wild și Runde Gratuite Stivuite (Stacked Free Spins)

Pot apărea doar pe rola 3.

Trei simboluri Runde gratuite stivuite (Free Spins) pe aceeași rolă în timpul de jocului normal cât al Rundelor Gratuite declanșează runda bonus Runde Gratuite.

- Acordă 20-50 de învârtiri gratuite fără rola Wild
- Simbolul Runde Gratuite acționează ca un simbol Wild (indiferent cât de multe simboluri sunt vizibile pe rolă)

- Poate înlocui orice simbol cu excepția simbolurilor Wild sau Bonus

## 3.3. Wild și Bonus Stivuite

Pot apărea doar pe rola 3.

Simbolul Bonus poate acorda una dintre următoarele:

- Doar valori aditive: o valoare aleatoare este aleasă între 10 și 500, iar valoarea aleatorie este multiplicată cu pariul total al învârtirii care a atribuit runda bonus (media 12x pariul total); suma rezultată se împarte în părți aleatorii pentru runda bonus
- Sau valori aditive și Jackpot progresiv

Simbolul Bonus acționează ca un simbol Wild (indiferent cât de multe simboluri sunt vizibile pe rolă); poate înlocui orice simbol cu excepția simbolurilor Runde gratuite sau Wild.

În timpul runde bonus, jucătorul trebuie să aleagă semnele de întrebare pentru a descoperi sume bonus, precum și:

- Arma - acordă Jackpot-ul Progresiv și încheie runda Bonus
- Cătușe -încheie runda bonus

## 3.4. Wild

Când **WILD** stivuit nu este complet vizibil pe role, se transformă în simbol **WILD** normal. Simbolul **WILD** înlocuiește oricare alte simboluri, cu excepția simbolului Wild stivuit.

## 3.5. Jackpot Progresiv

Jackpot-ul progresiv poate fi câștigat cu orice fel de pariu, doar în timpul runde Bonus.

Cu fiecare pariu, valoarea de bază pentru Jackpot-ul progresiv (premiul progresiv general) crește cu 0,5% din respectivul pariu.

**Notă:** Valoarea de bază pentru Jackpot-ul progresiv (premiul progresiv general) este o valoare stocată în Euro și este asociată valorii unei monede de 10 Euro (pe care nu o puteți selecta în joc): 1,000,000.00 de bază + orice creșteri de 0.5% din toate pariurile.

Contoarele de Jackpot Progresiv afișează valoarea Jackpot-ului progresiv pentru valoarea monedei selectată. Valoarea Jackpot-ului afișată este proporțională cu valoarea monedei selectată și este o porție din premiul progresiv general, calculată în funcție de valoarea monedei selectate.

**Notă:** Progresivul maxim disponibil este plătit atunci când se joacă cu valoarea monedei maximă disponibilă.

Exemple de valori de Jackpot de bază (în valuta dumneavoastră):

Valoare monedă <b>0.01</b>	
Valoare Jackpot de bază	1000

Valoare monedă <b>0.02</b>	
Valoare Jackpot de bază	2000

Valoarea Jackpot este actualizată la fiecare 3 secunde. În funcție de furnizorul de servicii de internet al clienților, precum și hardware-ul lor, întârzierile server - client vor varia de la jucător la jucător și de la mesaj la mesaj.

Între două actualizări succesive ale contorului Jackpot progresiv, este posibil ca doi sau mai mulți jucători să câștige jackpot-ul, la distanță mică de timp. În acest caz, primul jucător care câștigă Jackpot-ul primește în întregime valoarea Jackpot-ului progresiv, în timp ce câștigătorul ulterior primește valoarea minimă garantată pentru Jackpot progresiv, precum și 0,5% din pariurile plasate între cele două câștiguri succesive de Jackpot.

## 4. FUNCȚIE ÎNVÂRTIRE AUTOMATĂ

Setarea limitei de pierderi permite stoparea funcției învârtire automată când limita selectată plus câștigurile cumulate minus pariurile cumulate este mai mică decât 0.

**Notă:** Funcția învârtire automată nu pornește automat rundele gratuite sau runda bonus - este nevoie de acțiune din partea jucătorului.

### 4.1. Versiunea Flash

Faceți clic pe butonul **ÎNVÂRTIRE AUTOMATĂ** pentru a deschide fereastra **Setează limitele pt. joc automat** unde puteți seta funcția învârtire automată.

În fereastra **Setează limitele pt. joc automat** puteți seta următoarele:

- **Limită de pierderi** - introduceți un număr pentru limita de pierderi sau folosiți butoanele săgeată stânga și săgeată dreapta pentru a selecta un număr pentru limita de pierderi

- **Stop dacă ajunge câștigul la** - pentru a activa această setare, faceți clic pe butonul afișat în partea stângă a acesteia și apoi introduceți un număr pentru valoarea CÂȘTIGULUI sau folosiți butoanele săgeată stânga și săgeată dreapta pentru a selecta un număr pentru valoarea CÂȘTIGULUI; faceți clic din nou pe butonul afișat în partea stângă a acesteia pentru a o dezactiva
- **Stop dacă se câștigă JACKPOT-ul** - (numai pentru jocuri cu Jackpot progresiv sau cu o valoare specifică de Jackpot afișată) - pentru a activa această setare, faceți clic pe butonul afișat în partea stângă a acesteia; faceți clic din nou pe butonul afișat în partea stângă a acesteia pentru a o dezactiva
- **Numărul de ÎNVÂRTIRI AUTOMATE disponibile** - folosiți butoanele săgeată stânga și săgeată dreapta pentru a selecta un număr de învârtiri automate

Faceți clic pe ÎNCEPE pentru a închide fereastra **Setează limitele pt. joc automat** și pentru a porni funcția învârtire automată cu pariul curent selectat și cu numărul de învârtiri automate setat sau faceți clic pe ANULARE pentru a închide fereastra **Setează limitele pt. joc automat** fara a porni funcția învârtire automată.

Faceți clic pe butonul **STOP xx/yy** pentru a opri funcția învârtire automată în orice moment; xx reprezintă numărul de învârtiri automate ramas iar yy numărul de învârtiri automate pe care l-ați setat în fereastra **Setează limitele pt. joc automat**.


## 4.2. Versiunea pentru dispozitive mobile

Pentru a seta Autospin (funcția învârtire automată), accesați meniul setări și derulați până la secțiunea Autospin.

În secțiunea Autospin, puteți seta următoarele:

- **Autospin / Numărul de ÎNVÂRTIRI AUTOMATE disponibile** - în dreapta numărului curent de învârtiri automate, apăsați + pentru a selecta o valoare mai mare sau apăsați - pentru a selecta o valoare mai mică
- **Limită de pierderi:**
  - în dreapta valorii curente a limitei de pierderi, apăsați + pentru a selecta o valoare mai mare sau apăsați - pentru a selecta o valoare mai mică
  - apăsați valoarea curentă a limitei de pierderi, folosiți tastatura numerică afișată pe ecran pentru a introduce o valoare apoi confirmați selecția; apăsați X pentru a închide tastatura numerică afișată pe ecran fără a confirma selecția
- **Stop dacă ajunge câștigul la** - pentru a activa această setare, apăsați butonul afișat în partea ei stângă (apăsați același buton din nou pentru a dezactiva setarea) și apoi puteți:
  - în dreapta valorii curente a câștigului, apăsați + pentru a selecta o valoare mai mare sau apăsați - pentru a selecta o valoare mai mică
  - apăsați valoarea curentă a câștigului, folosiți tastatura numerică afișată pe ecran pentru a introduce o valoare apoi confirmați selecția; apăsați X pentru a închide tastatura numerică afișată pe ecran fără a confirma selecția

- **Stop dacă se câștigă JACKPOT-ul** - (numai pentru jocuri cu Jackpot progresiv sau cu o valoare specifică de Jackpot afișată) - pentru a activa această setare, faceți clic pe butonul afișat în partea stângă a acesteia; faceți clic din nou pe butonul afișat în partea stângă a acesteia pentru a o dezactiva

Pentru a porni funcția învârtire automată folosind pariul curent selectat, apăsați **ACTIVAȚI**. Pentru a opri funcția învârtire automată oricând, pe ecranul de joc principal, apăsați .

**Notă:** Numărul rămas de învârtiri automate este afișat în partea de mijloc-jos a ecranului.

## 5. ALTE BUTOANE

### 5.1. Versiunea Flash

Următoarele butoane sunt disponibile:

- **i / TABELUL DE CÂȘTIGURI** - faceți clic pentru a deschide tabelul de câștiguri unde puteți vizualiza următoarele:
  - informații despre plăți pentru combinațiile câștigătoare, în monede
  - informații despre funcții speciale existente sau despre simboluri speciale și felul în care acestea plătesc sau premii specifice
  - scurte reguli de joc
- **STOP** - (disponibil doar cand rolele se învârt) faceți clic pe acest buton pentru a opri mai repede rolele
- **TRECI PESTE** - (disponibil în timpul animațiilor de câștig) faceți clic pe acest buton pentru a trece peste animațiile de câștig
- butonul **opțiuni joc** - în colțul din stânga-sus al ecranului, faceți clic pe simbolul **cheie** pentru a deschide fereastra Opțiuni unde puteți folosi comutatoarele pentru a gestiona sunetele de câștiguri, de joc, de fundal sau volumul general; faceți clic pe **SALVARE** pentru a închide fereastra Opțiuni și a salva modificările făcute sau faceți clic pe **ANULARE** pentru a închide fereastra Opțiuni fără a salva
- butonul **sunet** - în colțul din stânga-sus al ecranului, faceți clic pe simbolul **difuzor** pentru a activa sau dezactiva sunetul jocului
- butonul **reguli** - în colțul din stânga-sus al ecranului, faceți clic pe simbolul **?** pentru a vizualiza regulile detaliate ale jocului într-o fereastră de browser nouă
- butonul **istoric** - (numai în mod real) în colțul din stânga-sus al ecranului, faceți clic pe simbolul **ceas** pentru a vizualiza o istorie a jocului
- butonul **închide** - în colțul din stânga-sus al ecranului, faceți clic pe **X** pentru a închide jocul



- butonul **ecran întreg** - în colțul din stânga-sus al ecranului, faceți clic pe butonul de lângă **X** pentru a activa modul ecran întreg; pentru a dezactiva modul ecran întreg, faceți clic din nou pe acest buton sau apăsați ESC pe tastatură
- **ÎNAPOI** - când sunteți în tabelul de câștiguri, faceți clic pe **ÎNAPOI** pentru a reveni la ecranul principal

## 5.2. Versiunea pentru dispozitive mobile

Următoarele butoane sunt disponibile:



- pe ecranul de joc, apăsați butonul **Acasă** pentru a închide jocul și a deschide în aceeași fereastră de browser, pagina de start a site-ului



- pe ecranul de joc, apăsați butonul **Info** pentru a deschide tabelul de câștiguri unde puteți vizualiza următoarele:

- informații despre plăți pentru combinațiile câștigătoare, în monede
- informații despre funcții speciale existente sau despre simboluri speciale și felul în care acestea plătesc sau premii specifice
- scurte reguli de joc



- pe ecranul de joc, apăsați butonul **Ecran complet** pentru a vizualiza fereastra jocului în ecran complet; apăsați din nou butonul pentru a vă reîntoarce la setarea inițială



- în meniul setări, apăsați butonul **Ceas** pentru a vizualiza istoricul jocului



- în tabelul de câștiguri, apăsați butonul **Reguli** pentru a vizualiza regulile detaliate ale jocului în fereastră nouă a browser-ului



- în meniul setări sau în tabelul de câștiguri, apăsați acest buton pentru a vă reîntoarce la ecranul de joc



- apăsați acest buton pentru a confirma și închide orice fereastră pop-up afișată în timpul jocului



- apăsați acest buton pentru a activa/dezactiva sunetul de joc (puteți opera această setare și din meniul setări)