

Keno Universe

[Introducere](#)

[Cum să pariati](#)

[Funcție gamble](#)

[Comenzi joc](#)

[Reguli](#)

[Procentul de plată a jucătorului](#)

Introducere

În Keno Universe jucătorul alege până la 10 numere de pe tablă, de la 1 până la 80.

În timpul jocurilor, sunt desenate 20 de numere. Câștigurile sunt plătite în conformitate cu Tabelul de plată în funcție de potrivirile dintre alegerea jucătorului și numerele extrase.

Cum să pariati

- O valoare nominală pentru pariu (valoare monedă) este afișată pe butonul de valori nominale. Această valoare poate fi modificată, în timp ce butonul este activat, iar apoi oricare dintre cele patru butoane pentru valoare nominală este selectat.
- Pentru un pariu valabil, cel puțin două numere trebuie să fie selectate de pe tablă. Pariul pe joc este ales când oricare dintre cele 5 butoane de pariu (situate în mijlocul părții de jos a ecranului) este activat. Când jucătorul apasă un buton activ de pariu, un pariu este selectat și jocul este pornit simultan. Dacă jucătorul apasă oricare dintre butoanele de pariu rămase, se mai face doar o selecție pariu. Numai după a doua activare a aceluiași buton jocul pornește. Activarea acestor butoane este de asemenea posibilă prin apăsarea tastelor "C", "V", "B", "N" și "M" pe tastatură. Apăsarea tastei "C" plasează cel mai mic pariu, apăsarea tastei "V" plasează următorul pariu și așa mai departe.
- Inițial, la deschiderea jocului, butonul cu cel mai mic pariu este întotdeauna selectat în mod implicit.
- Dacă atunci când se activează un câmp de pariu există o sumă care a fost câștigată, animația sumei câștigate în creștere din câmpul "Câștig" se oprește și întreaga sumă este vizualizată

Funcție gamble

În cazul unui câștig, jucătorului îi este dată posibilitatea de a accesa runda Gamble prin apăsarea butonului activ "Gamble".

Funcția Gamble se activează când ecranul Gamble este deschis și cartea din mijlocul ecranului este cu fața în jos și se aprinde intermitent în roșu și negru. Eticheta "Încercări Gamble Rămase" arată numărul de încercări pe care jucătorul le are pentru acest joc. Eticheta "Sumă Gamble" arată suma pe care jucătorul ar dori să o dubleze în jocul Gamble. Eticheta "Gamble Pentru Câștig" arată suma pe care un jucător o poate câștiga dacă ghicește culoarea cărții. Există două butoane de selectat: "Roșu" și "Negru". Este posibil să faceți clic pe butonul "Negru" și făcând clic pe tasta „▶” de la tastatură. Este posibil să faceți clic pe butonul "Roșu" și făcând clic pe tasta „◀” de la tastatură. Când se selectează "Negru" sau "Roșu", cartea se mută în sus pe ecran și este păstrată ca istoric. Ultimele cinci cărți din sesiunea jucătorului sunt păstrate în secțiunea Istoric.

Dacă jucătorul a ghicit culoarea cărții, o carte nouă apare în mijlocul ecranului, cu fața în jos și se aprinde intermitent în roșu și negru. Acest proces continuă până când jucătorul ghicește greșit. Suma din câmpul "Sumă Gamble" este afișată în câmpul "Câștig". Dacă jucătorul dorește să încheie jocul "Gamble", activează butonul "Colecta". Ecranul se închide și suma din câmpul "Câștig" este transferată în câmpul "Balanță".

Dacă jucătorul nu ghicește culoarea cărții, jocul Gamble se termină, iar jucătorul pierde suma.







Ecranul se închide. Suma din câmpul "Câștig" este pierdută, și nu se adaugă la Balanță. Suma maximă câștigată care poate fi adusă în runda Gamble este menționată în Tabelul de plată.








Comenzi joc

Următoarele câmpuri apar pe ecranul în jocul Keno Universe:

- **"Balanță/Credit"** - la activarea acestui câmp, jucătorul comută de la credit la valuta cu care a ales să se joace. Acest lucru este valabil și atunci când se face trecerea de la valută la credit. Activarea acestui buton este posibilă în toate etapele jocului;
- **"Câștig"** - acest câmp afișează suma totală câștigată din acel joc. Dacă, în timp ce merge animația sumei în creștere, butonul "Colecta" button este activat, animația se oprește și suma câștigată pentru această rotație a roletelor este arătată;
- **"Ultimul Câștig"** - acest câmp afișează suma câștigată în ultimul joc.

Următoarele butoane apar pe ecranul în jocul Keno Universe:

Buton	Nume	Descriere
	Alegeți	Când butonul "Alegeți" este activat, o selecție de pariu este făcută.
	Start	La activarea butonului "Start", cele 20 de numere sunt extrase, iar acest buton se transformă în butonul "Stop". Dacă o sumă a fost câștigată anterior, aceasta este adăugată automat în soldul jucătorului. Extragerea poate începe și prin activarea butonului "Spațiu" (de la tastatură).
	Stop	Când butonul "Stop" este activat, cele 20 de numere sunt extrase deodată și butonul devine "Start" (în cazul în care nu există nicio combinație câștigătoare), și "Colecta" în cazul în care există o combinație câștigătoare. Extragerea simultană a numerelor începe prin activarea butonului "Spațiu" (de la tastatură).
	Colecta	La activarea butonului "Colecta" animația câștigurilor în creștere se oprește și în câmpul "Câștig" întreaga sumă câștigată este afișată, iar butonul primește statutul de "Start" sau "Colecta". Animația câștigurilor în creștere poate fi oprită și prin activarea butonului "Spațiu" (de la tastatură).
	Selecție aleatorie	La activarea acestui buton, se face o selecție aleatorie a numerelor de pe tablă. Numărul lor depinde de selecția anterioară a numerelor. Dacă există o sumă câștigată atunci când se apasă acest buton, suma se adaugă la soldul jucătorului și el/ea nu poate să mai parieze această sumă în modul gamble.
	Șterge	La activarea acestui buton, toate numerele sunt eliminate de pe tablă. Dacă există o sumă câștigată atunci când se

		apasă acest buton, suma se adaugă la soldul jucătorului și el/ea nu poate să mai parieze această sumă în modul gamble.
	Gamble	Atunci când este activat, deschide ecranul Gamble. Prin apăsarea butoanelor „◀” sau „▶” de la tastatură poate, de asemenea, activa “Gamble”.
	Valoare nominală	Afișează valoarea unui credit. Este posibil să faceți clic pe acest buton și apăsând pe tasta „X” de la tastatură. Acest buton este inactiv în timp ce numerele sunt extrase și când jocul este în modul Gamble. Atunci când faceți clic pe buton există patru butoane diferite, cu valori diferite, din care jucătorul poate selecta. Selectarea valorii specifice este de asemenea posibilă prin apăsarea tastelor "C", "V", "B", și "N" de pe tastatură. Apăsarea tastei "C" selectează cea mai mică valoare nominală, apăsarea tastei "V" o selectează pe următoarea și așa mai departe. Dacă există o sumă câștigată, atunci când se schimbă valoarea nominală, această sumă se adaugă la soldul jucătorului și el/ea nu poate să mai parieze această sumă în modul gamble.
	Autoplay	Când butonul “Autoplay” este activat, jocul merge într-un mod de redare Autoplay iar butonul apare ca “Stop Auto”. Acest buton este activ doar dacă numerele nu sunt extrase, iar ecranul Gamble nu este deschis. Este posibil să activați acest buton și apăsând pe simbolul „.” de la tastatură.
	Stop Auto	Când butonul “Stop Auto” este activat, modul de joc “Autoplay” este oprit, iar butonul apare ca „Autoplay”. Acest buton este activ numai atunci când jocul este în modul Autoplay. Este posibil să activați acest buton și apăsând pe simbolul „.” de la tastatură.
	Controlul sunetului	La activarea butonului, sunetul jocului este pornit/oprit, în funcție de starea sa anterioară.
	Controlul dimensiunii ecranului	La activarea butonului, ecranul fie se extinde, fie își reduce dimensiunea, în funcție de starea sa curentă.
	Ieșire	Prin activarea acestui buton, jucătorul iese din joc. Acest buton este inactiv în timp ce numerele sunt extrase și când jocul este în modul Gamble. Dacă o sumă este câștigată, atunci când se activează butonul, suma câștigată se adaugă la soldul jucătorului și jocul se închide. Jucătorul nu poate juca mai departe această ultimă sumă câștigată. Este posibil să activați acest buton și apăsând pe simbolul „,” de la tastatură.

În partea de sus a ecranului de joc, jucătorul poate vedea și numărul jocului și ora locală, în funcție de computerul său.

Reguli

- Castigurile sunt afisate în Tabel de plată.
- Defecțiunile anulează toate câștigurile și pariurile.

Procentul de plată a jucătorului

Procentul de plată a jucătorului în jocul Keno Universe este de 94,48%.